

NUESTRA SEÑORA
DEL CARMEN
TEMUCO

SUBSIDIO
DS01
TRAMO 3



DONDE SIEMPRE QUISISTE VIVIR



Áreas
verdes



Equipamiento
comunitario



Máquinas
de ejercicios



Juegos
infantiles



Calefacción
Ecológica

OFICINA DE ATENCIÓN:

ARTURO PRAT 955, OF. 207, TEMUCO

☎ 452 277 556 📞 +56 993 444 093



www.invica.cl



Las imágenes fueron elaboradas con fines ilustrativos y todas las vistas, distribución o dimensiones son referenciales, por lo que solo constituyen una representación aproximada y artística de la realidad y no reflejan exactamente las especificaciones técnicas, colores y paisajismo de las viviendas. Invica se reserva el derecho de efectuar cambios en futuras etapas y/o en viviendas no vendidas.

NUESTRA SEÑORA DEL CARMEN TEMUCO

MODELO
PEUMO
52,73 m²
3D / 1B



CARACTERÍSTICAS

- Casa aislada
- 1er piso construcción de Termomuro*
- 2do piso estructura de metal revestida con siding de fibrocemento
- Losa de entrepiso de hormigón armado
- Cerámica en primer piso y baño segundo piso
- Alfombra en dormitorios segundo piso
- Cocina amoblada y lavaplatos de acero inoxidable
- Clóset
- Calefón de 10 litros
- Reja en antejardín


*TERMOMURO

Panel Covintec (55mm espesor)

Hormigón autocompactante
(42.5mm espesor por cara)

Poliestireno (30mm espesor)

Plancha yeso cartón (10mm espesor)



Las imágenes fueron elaboradas con fines ilustrativos y todas las vistas, distribución o dimensiones son referenciales, por lo que solo constituyen una representación aproximada y artística de la realidad y no reflejan exactamente las especificaciones técnicas, colores y paisajismo de las viviendas. Invica se reserva el derecho de efectuar cambios en futuras etapas y/o en viviendas no vendidas.

www.invica.cl

NUESTRA SEÑORA DEL CARMEN TEMUCO

MODELO
MAITÉN
59,61 m²
3D / 2B



CARACTERÍSTICAS

- Casa aislada
- 1er piso construcción de Termomuro*
- 2do piso estructura de metal revestida con siding de fibrocemento
- Losa de entrepiso de hormigón armado
- Cerámica en primer piso y baño segundo piso
- Alfombra en dormitorios segundo piso
- Cocina amoblada y lavaplatos de acero inoxidable
- Clóset
- Calefón de 10 litros
- Reja en antejardín


*TERMOMURO

Panel Covintec (55mm espesor)

Hormigón autocompactante
(42.5mm espesor por cara)

Poliestireno (30mm espesor)

Plancha yeso cartón (10mm espesor)

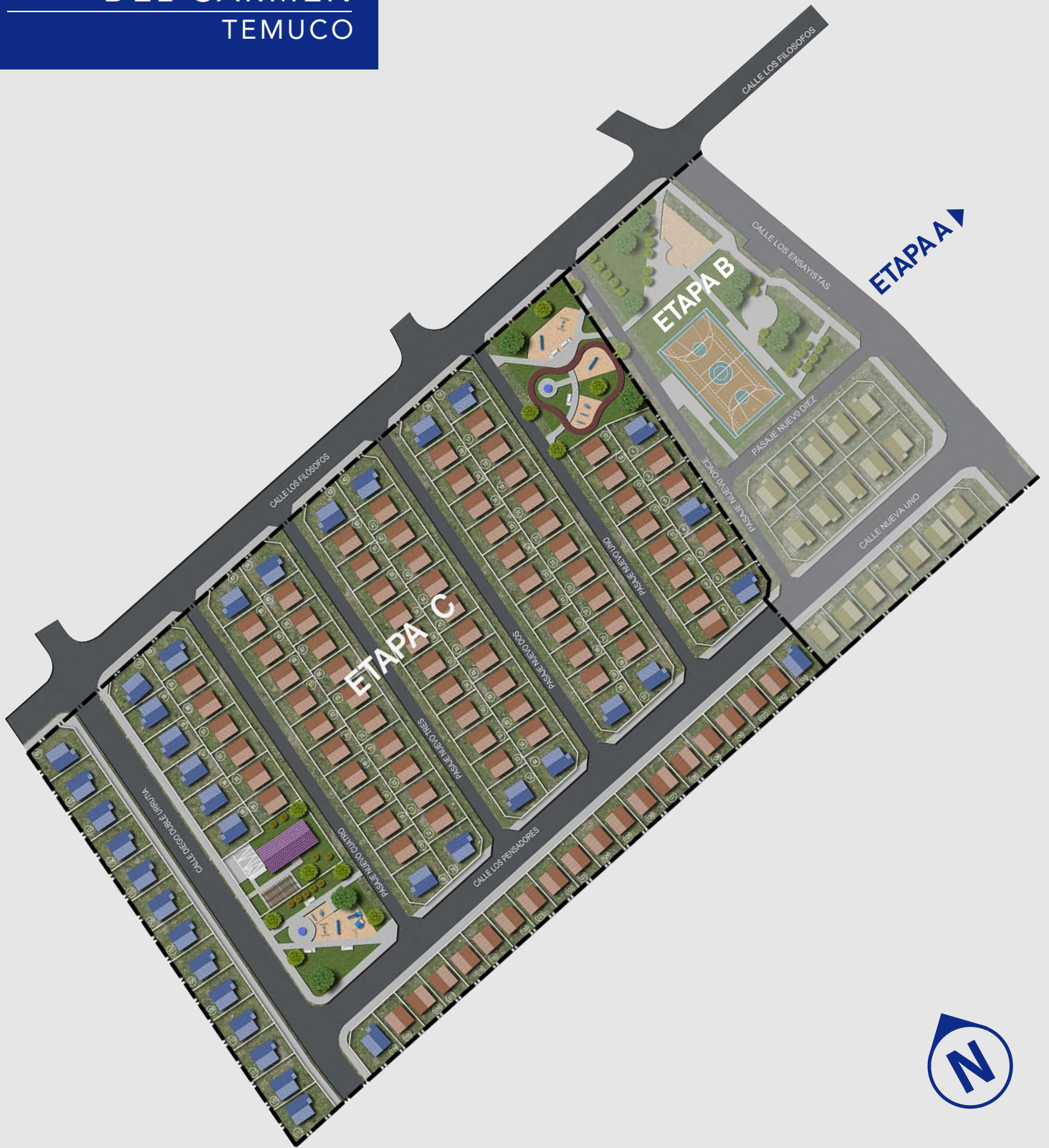


Las imágenes fueron elaboradas con fines ilustrativos y todas las vistas, distribución o dimensiones son referenciales, por lo que solo constituyen una representación aproximada y artística de la realidad y no reflejan exactamente las especificaciones técnicas, colores y paisajismo de las viviendas. Invica se reserva el derecho de efectuar cambios en futuras etapas y/o en viviendas no vendidas.

www.invica.cl

NUESTRA SEÑORA DEL CARMEN TEMUCO

LOTEO



Las imágenes fueron elaboradas con fines ilustrativos y todas las vistas, distribución o dimensiones son referenciales, por lo que solo constituyen una representación aproximada y artística de la realidad y no reflejan exactamente las especificaciones técnicas, colores y paisajismo de las viviendas. Invica se reserva el derecho de efectuar cambios en futuras etapas y/o en viviendas no vendidas.

www.invica.cl

NUESTRA SEÑORA
DEL CARMEN
TEMUCO

EMPLAZAMIENTO Y SERVICIOS
CERCANOS AL PROYECTO



MÁS INFO EN NUESTRO SITIO

VISÍTANOS



Las imágenes fueron elaboradas con fines ilustrativos y todas las vistas, distribución o dimensiones son referenciales, por lo que solo constituyen una representación aproximada y artística de la realidad y no reflejan exactamente las especificaciones técnicas, colores y paisajismo de las viviendas. Invica se reserva el derecho de efectuar cambios en futuras etapas y/o en viviendas no vendidas.

www.invica.cl